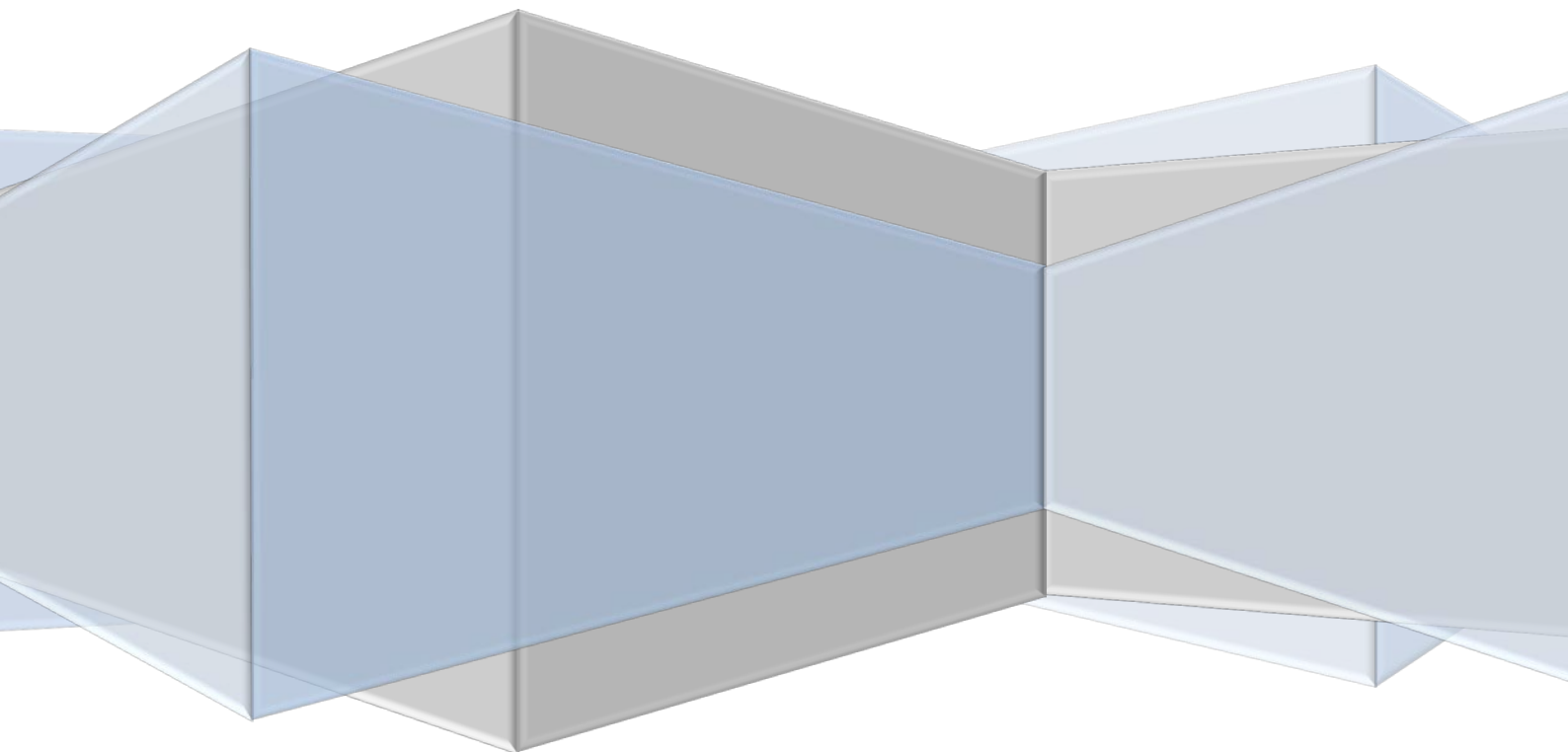


# 防災マニュアル

E G A Oの保育みらいっこ



## ◆防災に対する基本的な心がまえ◆

### ※第一に…子どもの生命を守る

・災害はいつ発生するのかわかりません。どのような場合であっても保育者は、子どもの生命を守り、安全に保育することが最大の責務です。

いつ、災害が起きても慌てないように、日頃から防災の知識を深め、的確な判断と素早い行動が取れるようにしておくことが大切です。

#### ① 子どもの安全能力を育成

・日ごろから生命の大切さを知らせ、子ども自身が自分の身を守ることができるように月齢にあった安全能力を身につけさせる。(落下物から離れる、手で頭を抑える、タオルなどで口を覆うなど)

・保育の基本である安全保育や安全管理についての知識を深め、日常保育の中で子ども自身が自分の身を守ることが出来るよう安全能力を育てる。

#### ② 避難訓練の実施 (毎月1回以上)

・避難訓練を通じて、緊急時に保育者の指示に従うことができるように定期的に訓練を実施する。

・地震や火災などを想定し、さまざまな時間帯、場所、状況を変えて訓練を行う。

#### ③ みらいっこの施設・設備等の安全対策

・保育室は、川崎認定園の設置基準を満たしている建物。

・消火器は入口付近とキッチン付近の2か所に設置。

・蛍光灯は、LED電球を、窓ガラスは針金入り強化ガラスを使用することで災害時のガラス飛散防止。

・交通機関が麻痺して、万が一子どもの引き渡しに困難な場合を想定し、備蓄食料を確保。

・停電に備えて、電池式LEDライトを設置。

・落下物、救急セットの点検・危険物の除去を定期的にチェックし安全管理の徹底。

・SECOMを導入することで、不審者対策や防災面でのセキュリティの強化。

## ◆災害時に保護者との情報伝達する手段◆

・みらいっこの緊急連絡先 080-2335-1996 ・メールアドレス miraikko@docomo.ne.jp

・ホームページの緊急掲示板 <http://egaonohoiku.com/>

※こどもの安全優先のため、園からの情報発信のみとさせていただきますので予めご了承ください。

・災害伝言ダイヤルの利用 171へダイヤルすると音声案内に切り替わるので指示に従って下さい。

※ご利用の際、当施設の電話番号044-434-1996の入力が必要

## ◆引き渡しに関するルール◆

・災害状況をみて、被害が大きくなければ基本的には、園内で待機し、保護者からの連絡に対応する。

・二次災害などが起こる可能性があり、その場が危険と判断した場合は、避難を優先します。

(避難移動する際は、安全性が確保された避難先を園の入口に掲示する。)

・引き渡しの際、引き取りに来た方の身元確認を行い、日時を記入しサインをしていただきます。

※注意報・警報が発令された時は交通機関が麻痺してしまい、引き取りが困難になってしまうことがありますので保護者の方に、早めのお迎えをお願いします。

※被災時、引き取りが難しい保護者様は、事前に保護者間で連絡を取り合って引き取りが可能な保護者様が代理でお迎えできるように約束をしておいていただけると助かります。

◆災害発生時における防災行動マニュアル◆

地震

災害発生




子どもたちを安全な場所へ誘導し  
一か所へ集めて待機

避難経路の確保と子どもたちの状況&人数確認

子どもたちへ声かけやスキンシップ  
をとり、落ち着かせ安心させる。

(戸外時)

(園内時)



園に連絡し状況確認

被災の状況確認



園に戻る or 近くの避難場所へ

園内で待機 or 避難場所へ

火災

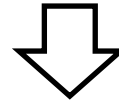
災害発生



子どもたちを安全な場所へ誘導し  
一か所へ集める

可能なかぎり初期消火

手拭タオルを濡らし、口を抑える



避難経路を確認、建物の外へ誘導



消防に通報し、状況説明



被害が大きくなければ、基本、園内で待機

◆避難場所・避難経路案内◆

川崎市立住吉小学校 【電話】044-411-2044

